



## ESTADO DE SITUACIÓN FINANCIERA

### GOBIERNO DEL ESTADO DE MICHOACÁN DE OCAMPO ESTADO DE SITUACION FINANCIERA AL 31 DE MARZO DEL AÑO 2019 Y 2018




( pesos )

A C T I V O	2019	2018	P A S I V O	2019	2018
<b>ACTIVO CIRCULANTE</b>			<b>PASIVO CIRCULANTE</b>		
EFFECTIVO Y EQUIVALENTES	5,326,025,290	2,797,996,742	CUENTAS POR PAGAR A CORTO PLAZO	7,098,918,234	7,422,748,126
DERECHOS A RECIBIR EFFECTIVO O EQUIVALENTES	4,340,948,978	4,422,195,876	DOCUMENTOS POR PAGAR A CORTO PLAZO	3,431,755,840	3,901,866,061
DERECHOS A RECIBIR BIENES O SERVICIOS	81,596,736	0	PORCIÓN A CORTO PLAZO DE LA DEUDA PÚBLICA A LARGO PLAZO	387,025,328	547,535,040
INVENTARIOS	0	0	TÍTULOS Y VALORES A CORTO PLAZO	0	0
ALMACENES	652,896	1,403,880	PASIVOS DIFERIDOS A CORTO PLAZO	0	0
ESTIMACION POR PERDIDA O DETERIO DE ACTIVOS CIRCULANTES	0	0	FONDOS Y BIENES DE TERCEROS EN GARANTIA Y/O ADMINISTRACION A CORTO PLAZO	242,508,582	216,420,883
OTROS ACTIVOS CIRCULANTES	394,589,220	522,269,195	PROVISIONES A CORTO PLAZO	0	0
<b>TOTAL DE ACTIVOS CIRCULANTES</b>	<b>10,143,813,120</b>	<b>7,743,867,673</b>	OTROS PASIVOS A CORTO PLAZO	92,810,725	535,469,319
			<b>TOTAL DE PASIVOS CIRCULANTES</b>	<b>11,233,018,709</b>	<b>12,624,039,429</b>
<b>ACTIVO NO CIRCULANTE</b>			<b>PASIVO NO CIRCULANTE</b>		
INVERSIONES FINANCIERAS A LARGO PLAZO	11,194,894,666	11,566,939,865	CUENTAS POR PAGAR A LARGO PLAZO	0	0
DERECHO A RECIBIR EFFECTIVO O EQUIVALENTES A LARGO PLAZO	175,533,493	175,091,962	DOCUMENTOS POR PAGAR A LARGO PLAZO	0	0
BIENES INMUEBLES, INFRAESTRUCTURA Y CONSTRUCCIONES EN PROCESO	14,506,924,404	13,743,222,653	DEUDA PÚBLICA A LARGO PLAZO	16,827,616,192	16,977,722,328
BIENES MUEBLES	2,722,924,938	2,670,792,604	PASIVOS DIFERIDOS A LARGO PLAZO	0	0
ACTIVOS INTANGIBLES	51,836,954	49,434,763	FONDOS Y BIENES DE TERCEROS EN GARANTIA Y/O EN ADMINISTRACION A LARGO PLAZO	0	0
DEPRECIACION, DETERIO Y AMORTIZACION ACUMULADA DE BIENES	-591,631,917	-952,538,037	PROVISIONES A LARGO PLAZO	0	0
ACTIVOS DIFERIDOS	32,407,644	32,277,646	<b>TOTAL DE PASIVOS NO CIRCULANTES</b>	<b>16,827,616,192</b>	<b>16,977,722,328</b>
ESTIMACION POR PERDIDA O DETERIO DE ACTIVOS NO CIRCULANTES	0	0			
OTROS ACTIVOS NO CIRCULANTES	0	0	<b>TOTAL DEL PASIVO</b>	<b>28,060,634,901</b>	<b>29,601,761,757</b>
<b>TOTAL DEL ACTIVO NO CIRCULANTES</b>	<b>28,102,740,182</b>	<b>27,875,221,456</b>	<b>HACIENDA PÚBLICA/ PATRIMONIO</b>		
<b>TOTAL DE ACTIVOS</b>	<b>38,246,553,302</b>	<b>35,619,089,129</b>	<b>HACIENDA PÚBLICA/ PATRIMONIO CONTRIBUTIVO</b>	<b>20,673,380,847</b>	<b>20,392,919,221</b>
			APORTACIONES	20,687,806,292	20,387,344,666
			DONACIONES DE CAPITAL	0	0
			ACTUALIZACION DE LA HACIENDA PÚBLICA/PATRIMONIO	5,574,595	5,574,595
			<b>HACIENDA PÚBLICA /PATRIMONIO GENERADO</b>	<b>(10,487,462,446)</b>	<b>(14,375,531,849)</b>
			RESULTADO DEL EJERCICIO (AHORRO/DESAHORRO)	3,740,852,438	3,114,582,800
			RESULTADOS DE EJERCICIOS ANTERIORES	3,132,070,584	233,902,642
			REVALUOS	0	0
			RESERVAS	0	0
			RECTIFICACIONES DE RESULTADOS DE EJERCICIOS ANTERIORES	(17,360,385,468)	(17,724,077,291)
			<b>EXCESO O INSUFICIENCIA EN LA ACTUALIZACION DE LA HACIENDA PÚBLICA /PATRIMONIO</b>	<b>0</b>	<b>0</b>
			RESULTADO POR POSICION MONETARIA	0	0
			RESULTADO POR TENENCIA DE ACTIVOS NO MONETARIOS	0	0
			<b>TOTAL DE LA HACIENDA PÚBLICA/PATRIMONIO</b>	<b>10,185,918,401</b>	<b>6,017,327,372</b>
			<b>TOTAL DE PASIVO Y HACIENDA PÚBLICA/PATRIMONIO</b>	<b>38,246,553,302</b>	<b>35,619,089,129</b>

Las notas adjuntas forman parte integral de los Estados Financieros

Morelia, Michoacán, 13 de mayo de 2019

  
LIC. CARLOS MALDONADO MENDOZA  
SECRETARIO DE FINANZAS Y ADMINISTRACIÓN

  
C.P. SALVADOR AGUIRRE ROMERO  
DIRECTOR DE CONTABILIDAD



## ESTADO DE ACTIVIDADES



**GOBIERNO DEL ESTADO DE MICHOACÁN DE OCAMPO**  
ESTADO DE ACTIVIDADES

DEL 1o. ENERO AL 31 DE MARZO DEL AÑO 2019 Y 2018

(Pesos)

CONCEPTO	2019	2018
<b>INGRESOS Y OTROS BENEFICIOS</b>		
<b>INGRESOS DE LA GESTION</b>	<b>1,121,274,787</b>	<b>1,073,947,988</b>
IMPUESTOS	230,895,537	239,798,889
CUOTAS Y APORTACIONES DE SEGURIDAD SOCIAL	0	0
CONTRIBUCIONES DE MEJORAS	417,900	1,802,573
DERECHOS	824,821,854	871,805,156
PRODUCTOS	28,988,268	77,729,594
APROVECHAMIENTOS	128,687,215	75,718,473
INGRESOS POR VENTA DE BIENES Y SERVICIOS	5,688,179	5,828,241
INGRESOS NO COMPROMETIDOS EN LAS FRACCIONES DE LA LEY DE INGRESOS CAUSADOS EN EJERCICIOS FISCALES ANTERIORES PENDIENTES DE LIQUIDACION O PAGO	102,195,844	1,464,982
<b>PARTICIPACIONES, APORTACIONES, TRANSFERENCIAS, ASIGNACIONES, SUBSIDIOS Y OTRAS AYUDAS</b>	<b>18,008,985,785</b>	<b>18,094,835,232</b>
PARTICIPACIONES	7,324,412,771	6,636,656,213
APORTACIONES	7,878,056,753	7,492,981,018
CONVENIOS	2,707,548,297	3,984,998,001
INCENTIVOS DERIVADOS DE LA COLABORACION FISCAL	81,223,942	0
FONDOS DISTINTOS DE LAS APORTACIONES	7,726,002	0
TRANSFERENCIAS, ASIGNACIONES, SUBSIDIOS Y OTRAS AYUDAS	0	0
<b>OTROS INGRESOS Y BENEFICIOS</b>	<b>5,830,034</b>	<b>0</b>
INGRESOS FINANCIEROS	0	0
INCREMENTO POR VARIACION DE INVENTARIOS	0	0
DISMINUCION DEL EXCESO DE ESTIMACIONES POR PERDIDA O DETERIORO U OBSOLECENCIA	0	0
DISMINUCION DEL EXCESO DE PROVISIONES	0	0
OTROS INGRESOS Y BENEFICIOS VARIOS	5,830,034	0
<b>TOTAL DE INGRESOS Y OTROS BENEFICIOS</b>	<b>19,138,070,588</b>	<b>19,168,583,220</b>
<b>GASTOS Y OTRAS PERDIDAS</b>		
<b>GASTO DE FUNCIONAMIENTO</b>	<b>6,761,486,946</b>	<b>7,400,833,357</b>
SERVICIOS PERSONALES	8,225,582,478	6,719,008,077
MATERIALES Y SUMINISTROS	87,272,712	71,827,009
SERVICIOS GENERALES	468,661,756	609,999,272
<b>TRANSFERENCIAS, ASIGNACIONES, SUBSIDIOS Y OTRAS AYUDAS</b>	<b>5,378,154,232</b>	<b>5,151,862,834</b>
TRANSFERENCIAS INTERNAS Y ASIGNACIONES AL SECTOR PUBLICO	1,737,231,082	1,852,642,718
TRANSFERENCIAS AL RESTO DEL SECTOR PUBLICO	2,306,825,602	3,070,551,254
SUBSIDIOS Y SUBVENCIONES	154,102,081	128,183,423
AYUDAS SOCIALES	177,170,049	101,752,088
PENSIONES Y JUBILACIONES	813,798	690,991
TRANSFERENCIAS A FIDEICOMISOS, MANDATOS Y CONTRATOS ANALOGOS	211,620	42,360
TRANSFERENCIAS A LA SEGURIDAD SOCIAL	0	0
DONATIVOS	0	0
TRANSFERENCIAS AL EXTERIOR	0	0
<b>PARTICIPACIONES Y APORTACIONES</b>	<b>2,815,346,534</b>	<b>2,927,073,119</b>
PARTICIPACIONES	1,671,570,385	1,572,927,251
APORTACIONES	1,118,540,797	1,088,914,488
CONVENIOS	25,235,352	267,231,300
<b>INTERESES, COMISIONES Y OTROS GASTOS DE LA DEUDA PUBLICA</b>	<b>425,317,531</b>	<b>509,934,205</b>
INTERESES DE LA DEUDA PUBLICA	357,038,909	481,087,613
COMISIONES DE LA DEUDA PUBLICA	65,906,959	23,436,592
GASTOS DE LA DEUDA PUBLICA	2,371,663	0
COSTOS POR COBERTURA	0	5,410,000
APOYOS FINANCIEROS	0	0
<b>OTROS GASTOS Y PERDIDAS EXTRAORDINARIAS</b>	<b>16,902,905</b>	<b>64,296,905</b>
ESTIMACIONES, DEPRECIACIONES, DETERIOROS, OBSOLESCENCIA Y AMORTIZACIONES	16,902,905	22,410
PROVISIONES	0	0
DISMINUCION DE INVENTARIOS	0	0
AUMENTO POR INSUFICIENCIA DE ESTIMACIONES POR PERDIDA O DETERIORO Y OBSOLESCENCIA	0	0
AUMENTO POR INSUFICIENCIA DE PROVISIONES	0	0
OTROS GASTOS	0	64,274,495
<b>INVERSION PUBLICA</b>	<b>0</b>	<b>0</b>
INVERSION PUBLICA NO CAPITALIZABLE	0	0
<b>TOTAL DE GASTOS Y OTRAS PERDIDAS</b>	<b>15,395,218,148</b>	<b>16,054,000,420</b>
<b>RESULTADO DEL EJERCICIO (AHORRO/DESAHORRO)</b>	<b>3,740,852,438</b>	<b>3,114,582,800</b>

Las notas adjuntas forman parte integral de los Estados Financieros

Morelia, Michoacán, 13 de mayo de 2019

**LIC. CARLOS MALDONADO MENDOZA**  
SECRETARIO DE FINANZAS Y ADMINISTRACIÓN

**C.P. SALVADOR AGUIRRE ROMERO**  
DIRECTOR DE CONTABILIDAD



**Secretaría de Finanzas y Administración**  
Gobierno del Estado de Michoacán



## ESTADO DE VARIACIÓN EN LA HACIENDA PÚBLICA

GOBIERNO DEL ESTADO DE MICHOACÁN DE OCAMPO

ESTADO DE VARIACION EN LA HACIENDA PUBLICA  
DEL 1o. ENERO AL 31 DE MARZO DEL AÑO 2019 Y 2018


( Pesos )



CONCEPTO	HACIENDA PUBLICA/PATRIMONIO CONTRIBUIDO	HACIENDA PUBLICA/PATRIMONIO GENERADO DE EJERCICIOS ANTERIORES	HACIENDA PUBLICA/PATRIMONIO GENERADO DEL EJERCICIO	EXCESO O INSUFICIENCIA EN LA ACTUALIZACION DE LA HACIENDA PUBLICA / PATRIMONIO	TOTAL
HACIENDA PUBLICA / PATRIMONIO CONTRIBUIDO NETO 2018	20,521,064,614	0	0	0	20,521,064,614
APORTACIONES	20,515,490,059				20,515,490,059
DONACIONES DE CAPITAL	0				0
ACTUALIZACIONES DE LA HACIENDA PUBLICA/ PATRIMONIO	5,574,555				5,574,555
HACIENDA PUBLICA / PATRIMONIO GENERADO NETO 2018	0	-17,605,725,933	2,944,201,639	0	-14,661,524,294
RESULTADO DEL EJERCICIO (AHORRO/DESAHORRO)			2,944,201,639		2,944,201,639
RESULTADO DE EJERCICIOS ANTERIORES		158,696,315			158,696,315
REVALUOS					0
RESERVAS					0
RECTIFICACIONES DE RESULTADOS DE EJERCICIOS ANTERIORES		-17,764,422,248			-17,764,422,248
EXCESO O INSUFICIENCIA EN LA ACTUALIZACION DE LA HACIENDA PUBLICA / PATRIMONIO NETO 2018	0	0	0	0	0
RESULTADO POR POSICION MONETARIA					0
RESULTADO POR TENENCIA DE ACTIVOS NO MONETARIOS					0
HACIENDA PUBLICA/PATRIMONIO NETO FINAL 2018	20,521,064,614	-17,605,725,933	2,944,201,639	0	5,859,540,320
CAMBIO EN LA HACIENDA PUBLICA/ PATRIMONIO CONTRIBUIDO NETO 2019	152,316,233	0	0	0	152,316,233
APORTACIONES	152,316,233				152,316,233
DONACIONES DE CAPITAL	0				0
ACTUALIZACION DE LA HACIENDA PUBLICA/PATRIMONIO	0				0
VARIACIONES DE LA HACIENDA PUBLICA / PATRIMONIO GENERADO NETO 2019	0	2,973,374,269	1,200,627,579	0	4,174,061,848
RESULTADO DEL EJERCICIO (AHORRO/DESAHORRO)			3,740,852,438		3,740,852,438
RESULTADO DE EJERCICIOS ANTERIORES		2,973,374,269	-2,944,201,639		29,172,630
REVALUOS			0		0
RESERVAS			0		0
RECTIFICACIONES DE RESULTADOS DE EJERCICIOS ANTERIORES			404,036,780		404,036,780
EXCESO O INSUFICIENCIA EN LA ACTUALIZACION DE LA HACIENDA PUBLICA / PATRIMONIO NETO 2019	0	0	0	0	10,185,918,401
RESULTADO POR POSICION MONETARIA					0
RESULTADO POR TENENCIA DE ACTIVOS NO MONETARIOS					0
HACIENDA PUBLICA / PATRIMONIO NETO FINAL 2019	20,673,380,847	-14,632,351,664	4,144,889,218	0	10,185,918,401

Las notas adjuntas forman parte integral de los Estados Financieros

Morelia, Michoacán, 13 de mayo de 2019

  
LIC CARLOS MALDONADO MENDOZA  
SECRETARIO DE FINANZAS Y ADMINISTRACIÓN

  
C.P. SALVADOR AGUIRRE ROMERO  
DIRECTOR DE CONTABILIDAD



## ESTADO DE CAMBIOS EN LA SITUACIÓN FINANCIERA



**GOBIERNO DEL ESTADO DE MICHOACÁN DE OCAMPO**  
ESTADO DE CAMBIOS EN LA SITUACIÓN FINANCIERA  
DEL 1o. ENERO AL 31 DE MARZO DEL AÑO 2019 Y 2018

(Pesos )

CONCEPTO	2019		2018	
	ORIGEN	APLICACIÓN	ORIGEN	APLICACIÓN
<b>ACTIVO</b>	16,948,333	4,856,889,702	71,779	2,915,720,363
<b>ACTIVO CIRCULANTE</b>	45,428	4,555,003,448	71,779	2,662,302,412
EFFECTIVO Y EQUIVALENTES		3,104,436,370		1,204,244,213
DERECHOS A RECIBIR EFECTIVO O EQUIVALENTES		1,450,567,078		1,437,358,199
DERECHOS A RECIBIR BIENES O SERVICIOS				
INVENTARIOS				
ALMACENES	45,428		71,779	
ESTIMACION POR PERDIDA O DETERIO DE ACTIVOS CIRCULANTES				
OTROS ACTIVOS CIRCULANTES		0		20,700,000
<b>ACTIVO NO CIRCULANTE</b>	16,902,905	301,886,254	0	253,417,951
INVERSIONES FINANCIERAS A LARGO PLAZO		192,081,127		224,825,538
DERECHO A RECIBIR EFECTIVO O EQUIVALENTES A LARGO PLAZO				
BIENES INMUEBLES, INFRAESTRUCTURA Y CONSTRUCCIONES EN PROCESO		108,611,545		21,214,771
BIENES MUEBLES		1,183,583		7,377,642
ACTIVOS INTANGIBLES				
DEPRECIACION, DETERIORO Y AMORTIZACION ACUMULADA DE BIENES	16,902,905		0	
ACTIVOS DIFERIDOS		-1		
ESTIMACION POR PERDIDA O DETERIORO DE ACTIVOS NO CIRCULANTES				
OTROS ACTIVOS NO CIRCULANTES				
<b>PASIVO</b>	1,406,274,302	413,329,445	285,649,359	393,399,381
<b>PASIVO CIRCULANTE</b>	1,406,274,302	413,329,445	285,649,359	393,399,381
CUENTAS POR PAGAR A CORTO PLAZO	1,141,174,346			103,377,387
DOCUMENTOS POR PAGAR A CORTO PLAZO		318,827,040	229,325,000	
PORCION A CORTO PLAZO DE LA DEUDA PUBLICA A LARGO PLAZO		94,502,405		287,854,127
TITULOS Y VALORES A CORTO PLAZO				
PASIVOS DIFERIDOS A CORTO PLAZO				
FONDOS Y BIENES DE TERCEROS EN GARANTIA Y/O ADMINISTRACION A CORTO PLAZO	12,280,855			2,167,887
PROVISIONES A CORTO PLAZO				
OTROS PASIVOS A CORTO PLAZO	252,819,301		56,324,359	
<b>PASIVO NO CIRCULANTE</b>	0	0	0	0
CUENTAS POR PAGAR A LARGO PLAZO				
DOCUMENTOS POR PAGAR A LARGO PLAZO				
DEUDA PUBLICA A LARGO PLAZO	0			
PASIVOS DIFERIDOS A LARGO PLAZO				
FONDOS Y BIENES DE TERCEROS EN GARANTIA Y/O EN ADMINISTRACION A LARGO PLAZO				
PROVISIONES A LARGO PLAZO				
<b>HACIENDA PUBLICA/ PATRIMONIO</b>	7,270,579,720	-	3,682,206,607	400,932,864
<b>HACIENDA PUBLICA/ PATRIMONIO CONTRIBUIDO</b>	152,316,233	0	0	0
APORTACIONES	152,316,233			
DONACIONES DE CAPITAL				
ACTUALIZACION DE LA HACIENDA PUBLICA/PATRIMONIO				
<b>HACIENDA PUBLICA /PATRIMONIO GENERADO</b>	7,118,263,487	0	3,682,206,607	400,932,864
RESULTADO DEL EJERCICIO (AHORRO/DESAHORRO)	3,740,852,438		3,114,582,800	
RESULTADOS DE EJERCICIOS ANTERIORES	2,973,374,269		567,623,807	
REVALUOS				
RESERVAS				
RECTIFICACIONES DE RESULTADOS DE EJERCICIOS ANTERIORES	404,036,780			400,932,864
<b>EXCESO O INSUFICIENCIA EN LA ACTUALIZACION DE LA HACIENDA PUBLICA /PATRIMONIO</b>	0	0	0	0
RESULTADO POR POSICION MONETARIA				
RESULTADO POR TENENCIA DE ACTIVOS NO MONETARIOS				

Las notas adjuntas forman parte integral de los Estados

Morelia, Michoacán, 13 de mayo de 2019

**LIC. CARLOS MALDONADO MENDOZA**  
SECRETARIO DE FINANZAS Y ADMINISTRACIÓN

**C.P. SALVADOR AGUIRRE ROMERO**  
DIRECTOR DE CONTABILIDAD





## ESTADO ANALÍTICO DEL ACTIVO


GOBIERNO DEL ESTADO DE MICHOACÁN DE OCAMPO  
ESTADO ANALÍTICO DEL ACTIVO  
DEL 1o. ENERO AL 31 DE MARZO DEL AÑO 2019

(Pesos)

CONCEPTO	SALDO INICIAL 1	CARGOS DEL PERIODO 2	ABONOS DEL PERIODO 3	SALDO FINAL 4(1+2+3)	VARIACION DEL PERIODO (4-1)
<b>ACTIVO</b>	33,133,990,843	93,105,529,820	87,992,967,361	38,246,553,302	5,112,562,459
<b>ACTIVO CIRCULANTE</b>	5,316,234,010	88,133,434,504	83,305,855,393	10,143,813,120	4,827,579,110
EFFECTIVO Y EQUIVALENTES	1,922,710,797	81,193,868,828	57,790,354,324	5,328,025,290	3,403,314,494
DERECHOS A RECIBIR EFECTIVO O EQUIVALENTES	2,890,381,900	28,913,615,398	25,483,048,320	4,340,948,978	1,450,567,078
DERECHOS A RECIBIR BIENES O SERVICIOS	107,853,789	28,120,821	52,377,684	81,598,736	-26,257,033
INVENTARIOS	0	0	0	0	0
ALMACENES	698,324	29,846	75,075	652,896	-45,428
(ESTIMACION POR PERDIDAS O DETERIORO DE ACTIVOS CIRCULANTES)	0	0	0	0	0
OTROS ACTIVOS CIRCULANTES	394,589,220	0	0	394,589,220	0
<b>ACTIVO NO CIRCULANTE</b>	27,817,756,833	4,972,095,316	4,687,111,968	28,102,740,182	284,983,349
INVERSIONES FINANCIERAS A LARGO PLAZO	11,002,812,539	4,823,204,161	4,831,123,035	11,194,894,666	192,081,127
DERECHOS A RECIBIR EFECTIVO O EQUIVALENTES A LARGO PLAZO	175,533,493	0	0	175,533,493	0
BIENES MUEBLES, INFRAESTRUCTURA Y CONSTRUCCIONES EN PROCESO	14,398,312,856	147,678,835	39,087,090	14,508,924,403	108,611,544
BIENES MUEBLES	2,721,731,355	1,212,520	18,937	2,722,924,938	1,193,583
ACTIVOS INTANGIBLES	51,836,954	0	0	51,836,954	0
(DEPRECIACIONES, DETERIORO Y AMORTIZACIONES ACUMULADAS DE BIENES)	-564,929,012	0	18,902,908	-581,831,918	(16,902,908)
ACTIVOS DIFERIDOS	32,457,645	0	0	32,457,645	0
(ESTIMACION POR PERDIDAS O DETERIORO DE ACTIVOS NO CIRCULANTES)	0	0	0	0	0
OTROS ACTIVOS NO CIRCULANTES	0	0	0	0	0

Las notas adjuntas forman parte integral de los Estados Financieros.

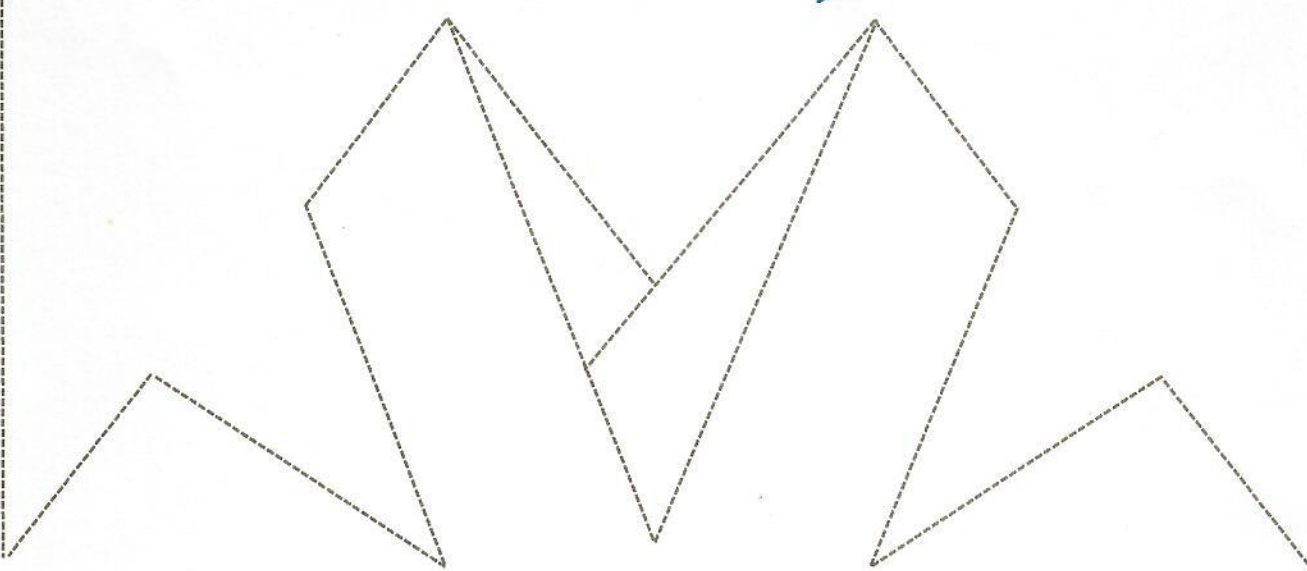
Morelia, Michoacán, 13 de mayo de 2019.



\_\_\_\_\_  
LIC. CARLOS MALDONADO MENDOZA  
SECRETARIO DE FINANZAS Y ADMINISTRACIÓN



\_\_\_\_\_  
C.P. SALVADOR AGUIRRE ROMERO  
DIRECTOR DE CONTABILIDAD





## ESTADO DE FLUJOS DE EFECTIVO

**GOBIERNO DEL ESTADO DE MICHOACÁN DE OCAMPO**  
ESTADO DE FLUJOS DE EFECTIVO  
DEL 1o. ENERO AL 31 DE MARZO DEL AÑO 2019 Y 2018



(Pesos)

CONCEPTO	2019	2018
<b>FLUJOS DE EFECTIVO DE LAS ACTIVIDADES DE OPERACIÓN</b>		
<b>ORIGEN</b>	<b>19,136,070,586</b>	<b>19,168,583,220</b>
IMPUESTOS	230,895,537	239,798,889
CUOTAS Y APORTACIONES DE SEGURIDAD SOCIAL	0	0
CONTRIBUCIONES DE MEJORAS	417,900	1,802,573
DERECHOS	624,621,854	671,805,158
PRODUCTOS DE TIPO CORRIENTE	28,988,258	77,729,594
APROVECHAMIENTOS DE TIPO CORRIENTE	128,887,215	75,718,473
INGRESOS POR VENTA DE BIENES Y SERVICIOS	5,668,179	5,628,341
INGRESOS NO COMPRENDIDOS EN LAS FRACCIONES DE LA LEY DE INGRESOS CAUSADO EN EJERCICIO FISCALES ANTERIORES PENDIENTES DE LIQUIDACION O PAGO	102,195,844	1,464,982
PARTICIPACIONES	7,324,412,771	6,636,656,213
APORTACIONES	7,878,058,753	7,492,981,018
CONVENIOS	2,707,548,287	3,964,998,001
INCENTIVOS DERIVADOS DE LA COLABORACION FISCAL	91,223,942	0
FONDOS DISTINTOS DE LAS APORTACIONES	7,728,002	0
TRANSFERENCIAS, ASIGNACIONES, SUBSIDIOS Y OTRAS AYUDAS	0	0
OTROS DE ORIGEN DE OPERACIÓN	5,820,034	0
<b>APLICACIÓN</b>	<b>15,395,218,148</b>	<b>16,054,000,420</b>
SERVICIOS PERSONALES	6,225,662,478	6,719,008,077
MATERIALES Y SUMINISTROS	67,272,712	71,827,008
SERVICIOS GENERALES	488,861,756	809,998,272
TRANSFERENCIAS INTERNAS Y ASIGNACIONES AL SECTOR PUBLICO	1,737,231,082	1,852,642,718
TRANSFERENCIAS AL RESTO DEL SECTOR PUBLICO	3,308,825,802	3,070,551,254
SUBSIDIOS Y SUBVENCIONES	154,102,081	128,183,423
AYUDAS SOCIALES	177,170,049	101,752,088
PENSIONES Y JUBILACIONES	613,798	690,991
TRANSFERENCIAS A FIDEICOMISOS, MANDATOS Y CONTRATOS ANALOGOS	211,820	42,360
TRANSFERENCIAS A LA SEGURIDAD SOCIAL	0	0
DONATIVOS	0	0
TRANSFERENCIAS AL EXTERIOR	0	0
PARTICIPACIONES	1,671,570,385	1,572,927,351
APORTACIONES	1,118,540,797	1,086,914,468
CONVENIOS	25,235,352	267,231,300
OTRAS APLICACIONES DE OPERACIÓN	442,220,436	574,231,110
<b>FLUJOS NETOS DE EFECTIVO POR ACTIVIDADES DE OPERACIÓN</b>	<b>3,740,852,438</b>	<b>3,114,582,800</b>
<b>FLUJOS DE EFECTIVO DE LAS ACTIVIDADES DE INVERSION</b>		
<b>ORIGEN</b>	<b>0</b>	<b>0</b>
BIENES INMUEBLES INFRAESTRUCTURA Y CONSTRUCCIONES EN PROCESO	0	0
BIENES MUEBLES	0	0
OTROS DE ORIGEN DE INVERSION	0	0
<b>APLICACIÓN</b>	<b>304,886,256</b>	<b>253,417,951</b>
BIENES INMUEBLES, INFRAESTRUCTURA	108,811,545	21,214,771
BIENES MUEBLES	1,193,583	7,377,842
OTRAS APLICACIONES DE DE INVERSION	192,081,127	224,825,338
<b>FLUJOS NETOS DE EFECTIVO POR ACTIVIDADES DE INVERSION</b>	<b>-304,886,256</b>	<b>-253,417,951</b>
<b>FLUJOS DE EFECTIVO DE LAS ACTIVIDADES DE FINANCIAMIENTO</b>		
<b>ORIGEN</b>	<b>1,141,174,346</b>	<b>480,787,851</b>
ENDEUDAMIENTO NETO	0	229,325,000
INTERNO	0	231,442,851
EXTERNO	0	0
OTROS DE ORIGEN DE FINANCIAMIENTO	1,141,174,346	0
<b>APLICACIÓN</b>	<b>1,475,704,159</b>	<b>2,117,688,487</b>
SERVICIOS DE LA DEUDA	425,317,531	509,934,205
INTERNO	413,229,445	287,854,127
EXTERNO	0	0
OTROS DE APLICACIONES DE FINANCIAMIENTO	837,057,183	1,319,900,155
<b>FLUJOS NETOS DE EFECTIVO POR ACTIVIDADES DE FINANCIAMIENTO</b>	<b>-334,529,813</b>	<b>-1,656,920,636</b>
<b>INCREMENTO / DISMINUCION NETA EN EL EFECTIVO Y EQUIVALENTES AL EFECTIVO</b>	<b>3,104,436,370</b>	<b>1,204,244,213</b>
EFECTIVO Y EQUIVALENTES AL EFECTIVO AL INICIO DEL EJERCICIO	2,221,588,920	1,593,754,529
EFECTIVO Y EQUIVALENTES AL EFECTIVO AL FINAL DEL EJERCICIO	5,326,025,290	2,797,998,742

Las notas adjuntas forman parte integral de los Estados Financieros

Morelia, Michoacán, 13 de mayo de 2019

**LIC. CARLOS MALDONADO MENDOZA**  
SECRETARIO DE FINANZAS Y ADMINISTRACIÓN

**C.P. SALVADOR AGUIRRE ROMERO**  
DIRECTOR DE CONTABILIDAD





I.9 ESTADO ANALÍTICO DE LA DEUDA A CORTO Y LARGO PLAZO ASI COMO OTROS PASIVOS

GOBIERNO DEL ESTADO DE MICHOACÁN DE OCAMPO				
ESTADO ANALITICO DE LA DEUDA				
DEL 1 DE ENERO DE 2019 AL 31 DE MARZO DEL AÑO 2019				
( pesos )				
DENOMINACION DE LAS DEUDAS	MONEDA DE CONTRATACION	INSTITUCION O PAIS ACREEDOR	SALDO INICIAL DEL PERIODO	SALDO FINAL DEL PERIODO
<b>DEUDA PUBLICA</b>				
<b>CORTO PLAZO</b>				
<b>DEUDA INTERNA</b>				
INSTITUCIONES DE CRÉDITO				
BANCO INTERACCIONES, S.A.	PESOS	BANCO	3,158,582,880	2,555,755,840
BANCO INTERACCIONES, S.A.	PESOS	BANORTE, S.A.	592,000,000	876,000,000
INSTITUCIONES DE CREDITO				
BANCA AFIRME, S.A.	PESOS	BANCA AFIRME, S.A.	3,847,463	3,246,907
BANCO DEL BAJÍO, S.A.	PESOS	BANCO DEL BAJÍO,	64,300,000	53,583,333
BANCO INTERACCIONES, S.A.	PESOS	BANCO	0	0
BANCO INTERACCIONES, S.A.	PESOS	BANCO	0	0
BANCO INTERACCIONES, S.A. 2017	PESOS	BANCO	26,003,701	21,944,747
BANCO MULTIVA, S.A.	PESOS	BANCO MULTIVA, S.A.	0	0
BANOBRAS, S.N.C. 2011	PESOS	BANOBRAS, S.N.C.	75,700,000	56,775,000
BANOBRAS, S.N.C. 2007	PESOS	BANOBRAS, S.N.C.	8,686,049	6,648,447
BANOBRAS, S.N.C. PROFISE	PESOS	BANOBRAS, S.N.C.	0	0
BANOBRAS, S.N.C. 2013	PESOS	BANOBRAS, S.N.C.	100,185,023	84,307,093
BANOBRAS, S.N.C. 2017	PESOS	BANOBRAS, S.N.C.	13,613,555	11,488,597
BANOBRAS, S.N.C. 2018 PARTICIPACIONES	PESOS	BANOBRAS, S.N.C.	15,484,169	12,858,094
BANOBRAS, S.N.C. 2018 FAFEF	PESOS	BANOBRAS, S.N.C.	21,093,550	16,122,596
BANORTE, S.A.	PESOS	BANORTE, S.A.	12,130,865	9,285,167
BANORTE, S.A.	PESOS	BANORTE, S.A.	100,840,332	75,630,249
DEXIA, S.A.	PESOS	DEXIA, S.A.	19,643,026	15,035,100
TITULOS Y VALORES				
ARREDAMIENTO FINANCIERO				
DEUDA EXTERNA				
ORGANISMOS FINANCIEROS INTERNACIONALES				
DEUDA BILATERAL TITULOS Y VALORES				
ARRENDAMIENTO FINANCIERO				
<b>SUBTOTAL CORTO PLAZO</b>			<b>4,212,110,613</b>	<b>3,798,781,170</b>
<b>LARGO PLAZO</b>				
<b>DEUDA INTERNA</b>				
INSTITUCIONES DE CREDITO				
BANCA AFIRME, S.A.	PESOS	BANCA AFIRME, S.A.	392,857,495	392,857,494
BANCO DEL BAJÍO, S.A.	PESOS	BANCO DEL BAJÍO,	728,733,332	728,733,332
BANCO INTERACCIONES, S.A.	PESOS	BANCO	0	0
BANCO INTERACCIONES, S.A.	PESOS	BANCO	0	0
BANCO INTERACCIONES, S.A.	PESOS	BANCO	1,125,619,729	1,125,619,729
BANCO MULTIVA, S.A.	PESOS	BANCO MULTIVA, S.A.	0	0
BANOBRAS, S.N.C. 2011	PESOS	BANOBRAS, S.N.C.	864,241,668	864,241,668
BANOBRAS, S.N.C. 2007	PESOS	BANOBRAS, S.N.C.	948,357,449	948,357,449
BANOBRAS, S.N.C. 2013 PROFISE	PESOS	BANOBRAS, S.N.C.	587,154,855	587,154,855
BANOBRAS, S.N.C. 2013	PESOS	BANOBRAS, S.N.C.	3,752,907,508	3,752,907,508
BANOBRAS, S.N.C. 2017	PESOS	BANOBRAS, S.N.C.	1,448,721,725	1,448,721,725
BANOBRAS, S.N.C. 2018 PARTICIPACIONES	PESOS	BANOBRAS, S.N.C.	2,012,514,485	2,012,514,485
BANOBRAS, S.N.C. 2018 FAFEF	PESOS	BANOBRAS, S.N.C.	2,471,037,822	2,471,037,822
BANORTE, S.A.	PESOS	BANORTE, S.A.	530,462,696	530,462,696
BANORTE, S.A.	PESOS	BANORTE, S.A.	1,126,050,456	1,126,050,456
DEXIA, S.A.	PESOS	DEXIA, S.A.	858,956,973	858,956,973
TITULOS Y VALORES				
ARREDAMIENTO FINANCIERO				
DEUDA EXTERNA				
ORGANISMOS FINANCIEROS INTERNACIONALES				
DEUDA BILATERAL TITULOS Y VALORES				
ARRENDAMIENTO FINANCIERO				
<b>SUBTOTAL LARGO PLAZO</b>			<b>16,827,616,193</b>	<b>16,827,616,192</b>
OTROS PASIVOS			6,533,601,841	7,434,237,539
<b>TOTAL DEUDA Y OTROS PASIVOS</b>			<b>27,573,328,647</b>	<b>28,060,634,901</b>

Las notas adjuntas forman parte integral de los Estados Financieros.

UC. CARLOS MALDONADO MENDOZA  
SECRETARIO DE FINANZAS Y ADMINISTRACIÓN

Morelia Michoacán a 13 de Mayo del 2019

C.P. SALVADOR AGUIRRE ROMERO  
DIRECTOR DE CONTABILIDAD



## II.1 ESTADO ANALÍTICO DE INGRESOS (Presupuestales)

GOBIERNO DEL ESTADO DE MICHOACÁN DE OCAIMPO  
ESTADO ANALÍTICO DE INGRESOS

DEL 1 DE ENERO AL 31 DE MARZO DEL AÑO 2019

**MICHOACÁN**  
DE OCAIMPO  
GOBIERNO DEL ESTADO

(Pesos)

ESTADO ANALÍTICO DE INGRESOS POR FUENTE DE FINANCIAMIENTO	INGRESOS					DIFERENCIA (6-5+1)
	ESTIMADOS (1)	AMPLIACIONES Y REDUCCIONES (2)	MODIFICADOS (3=1+2)	DEVENGADOS (4)	RECAUDADOS (5)	
<b>INGRESOS PODER EJECUTIVO FEDERAL O ESTATAL Y DE LOS MUNICIPIOS</b>	<b>70,017,541,444.00</b>	<b>2,229,160,055.90</b>	<b>72,246,701,499.90</b>	<b>19,136,070,586.07</b>	<b>19,136,070,586.07</b>	<b>-50,881,470,857.93</b>
IMPUESTOS	1,813,286,844.00		1,813,286,844.00	332,891,391.28	332,891,391.28	-1,480,395,452.72
CUOTAS Y APORTACIONES DE SEGURIDAD SOCIAL	0.00	0.00	0.00	0.00	0.00	0.00
CONTRIBUCIONES DE MEJORAS	0.00	96,332.88	96,332.88	417,900.00	417,900.00	417,900.00
DERECHOS	2,286,596,622.00		2,286,596,622.00	624,621,894.15	624,621,894.15	-1,671,974,727.85
PRODUCTOS	33,679,107.00	1,812,268.92	35,491,375.92	28,989,257.63	28,989,257.63	-4,600,849.37
APROVECHAMIENTOS	34,730,971.00		34,730,971.00	128,697,215.13	128,697,215.13	93,966,244.13
INGRESOS POR VENTA DE BIENES, PRESTACION DE SERVICIOS Y OTROS INGRE	11,962,850.00		11,962,850.00	11,499,212.99	11,499,212.99	-100,464,637.01
PARTICIPACIONES, APORTACIONES, COMVENIOS, INCENTIVOS DERIVADOS DE L	66,727,284,980.00	2,227,450,866.10	67,954,735,846.10	18,008,965,764.89	18,008,965,764.89	-47,716,319,865.11
TRANSFERENCIAS, ASIGNACIONES, SUBSIDIOS Y SUBVENCIONES Y PENSIONES Y JUBILACIONES	0.00	0.00	0.00	0.00	0.00	0.00
<b>INGRESOS DE LOS ENTES PUBLICOS DE LOS PODERES LEGISLATIVO Y JUDICIAL, DE LOS ORGANISMOS AUTONOMOS Y DEL SECTOR PARA ESTATAL O PARAMUNICIPAL, A SI COMO DE LAS EMPRESAS PRODUCTIVAS DEL ESTADO</b>	<b>0.00</b>	<b>0.00</b>	<b>0.00</b>	<b>0.00</b>	<b>0.00</b>	<b>0.00</b>
CUOTAS Y APORTACIONES DE SEGURIDAD SOCIAL	0.00	0.00	0.00	0.00	0.00	0.00
PRODUCTOS	0.00	0.00	0.00	0.00	0.00	0.00
INGRESOS POR VENTA DE BIENES, PRESTACION DE SERVICIOS Y OTROS	0.00	0.00	0.00	0.00	0.00	0.00
INGRESOS	0.00	0.00	0.00	0.00	0.00	0.00
TRANSFERENCIAS, ASIGNACIONES, SUBSIDIOS Y SUBVENCIONES Y PENSIONES Y JUBILACIONES	0.00	0.00	0.00	0.00	0.00	0.00
<b>INGRESOS DERIVADOS DE FINANCIAMIENTO</b>	<b>0.00</b>	<b>0.00</b>	<b>0.00</b>	<b>0.00</b>	<b>0.00</b>	<b>0.00</b>
INGRESOS DERIVADOS DE FINANCIAMIENTO	0.00					0.00
<b>TOTAL</b>	<b>70,017,541,444.00</b>	<b>2,229,160,055.90</b>	<b>72,246,701,499.90</b>	<b>19,136,070,586.07</b>	<b>19,136,070,586.07</b>	<b>-50,881,470,857.93</b>
				<b>INGRESOS EXCEDENTES</b>		

Morelia Michoacán a 13 de mayo de 2019

C.P. SALVADOR AGUIRRE ROMERO  
DIRECTOR DE CONTABILIDAD

LIC. CARLOS MALDONADO MENDOZA  
SECRETARIO DE FINANZAS Y ADMINISTRACION





GOBIERNO DEL ESTADO DE MICHOACÁN DE OCAMPO  
ESTADO ANALÍTICO DE INGRESOS  
DEL 1 DE ENERO AL 31 DE MARZO DEL AÑO 2019



(Pesos)

RUBROS DE INGRESOS	INGRESOS					DIFERENCIA (6-5+1)
	ESTIMADOS (1)	AMPLIACIONES Y REDUCCIONES (2)	MODIFICADOS (3-1+2)	DEVENGADOS (4)	RECAUDADOS (5)	
IMPUESTOS	1,813,286,844.00		1,813,286,844.00	332,881,381.28	332,881,381.28	1,480,395,462.72
CUOTAS Y APORTACIONES DE SEGURIDAD SOCIAL	0.00	0.00	0.00	0.00	0.00	0.00
CONTRIBUCIONES DE MEJORAS	0.00	96,932.88	96,932.88	417,900.00	417,900.00	417,900.00
DERECHOS	2,296,696,622.00		2,296,696,622.00	624,621,854.15	624,621,854.15	1,671,974,767.85
PRODUCTOS	33,673,007.00	1,812,266.92	35,491,373.92	28,988,257.63	28,988,257.63	4,680,849.27
APROVECHAMIENTOS	34,730,971.00		34,730,971.00	128,687,216.13	128,687,216.13	93,956,244.13
INGRESOS POR VENTA DE BIENES Y SERVICIOS, PRESTACION DE SERVICIOS Y OTROS INGRESOS	111,982,860.00		111,982,860.00	11,498,212.88	11,498,212.88	100,464,637.01
PARTICIPACIONES Y APORTACIONES, CONVENIOS, CONCEPTOS DERIVADOS DE LA COLABORACION FISCAL Y FONDOS DISTINTOS DE APORTACIONES	65,727,284,950.00	2,227,950,856.10	67,954,535,806.10	18,008,985,764.89	18,008,985,764.89	47,718,318,185.11
TRANSFERENCIAS, ASIGNACIONES, SUBSIDIOS Y SUBVENCIÓNES, Y PENSIONES Y JUBILACIONES	0.00	0.00	0.00	0.00	0.00	0.00
INGRESOS DERIVADOS DE FINANCIAMIENTOS	0.00		0.00			0.00
<b>TOTAL</b>	<b>70,017,541,444.00</b>	<b>2,229,160,055.90</b>	<b>72,246,701,499.90</b>	<b>19,136,070,586.07</b>	<b>19,136,070,586.07</b>	<b>-50,881,470,857.93</b>

Morelia Michoacán a 13 de mayo de 2019

LIC. CARLOS MALDONADO MENDOZA  
SECRETARIO DE FINANZAS Y ADMINISTRACION

C.P. SALVADOR AGUIRRE ROMERO  
DIRECTOR DE CONTABILIDAD